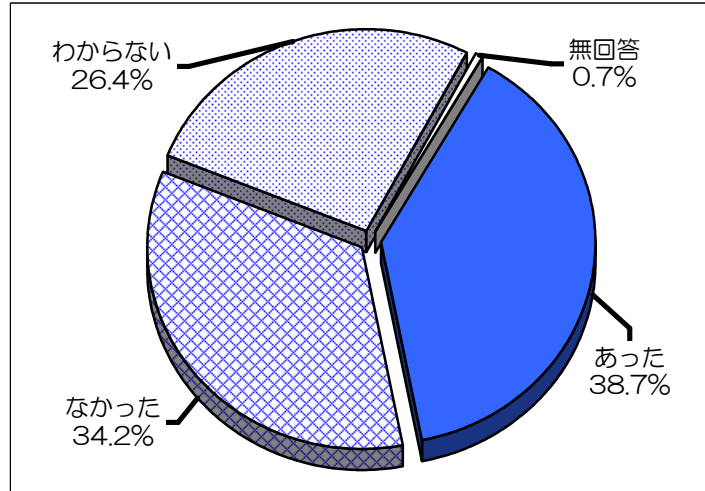


回収数	9,677
-----	-------

	回収数
病院	537
医科診療所	6,035
歯科診療所	3,105
計	9,677

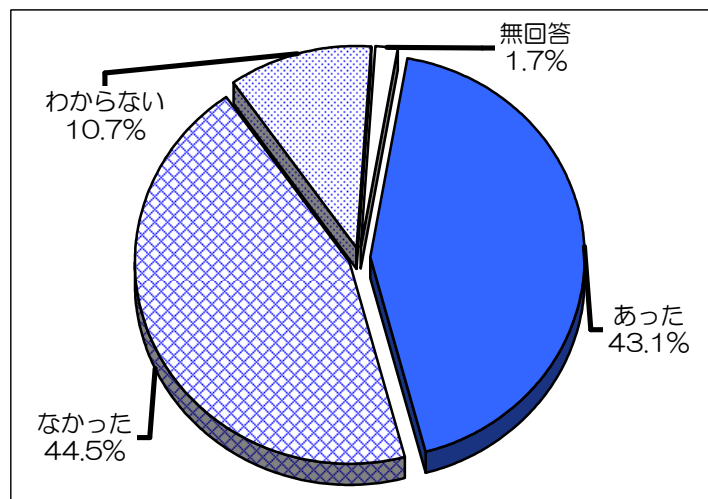
設問1 この半年間に、主に患者の経済的理由から、治療を中断または中止する事例がありましたか

	件数	%
あった	3,748	38.7%
なかった	3,306	34.2%
わからない	2,556	26.4%
無回答	67	0.7%
計	9,677	



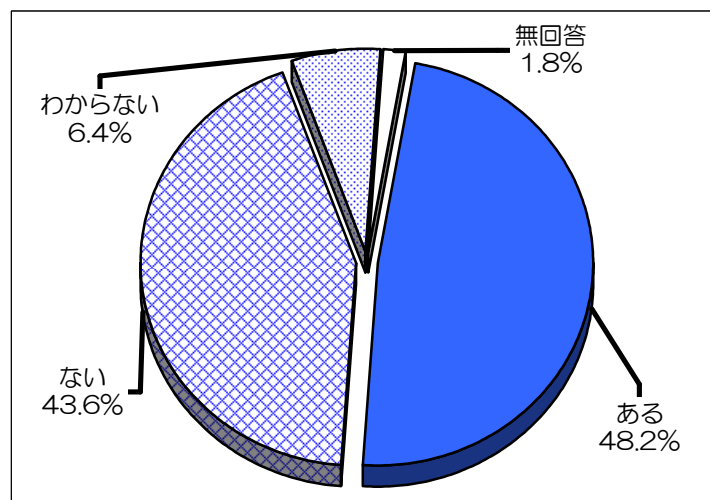
設問2 この半年間に、患者さんから、医療費負担を理由に検査や治療、投薬を断られたことがありますか

	件数	%
あった	4,175	43.1%
なかった	4,302	44.5%
わからない	1,031	10.7%
無回答	169	1.7%
計	9,677	



設問3 この半年間に、先生の医療施設では患者一部負担金の未収金がありますか

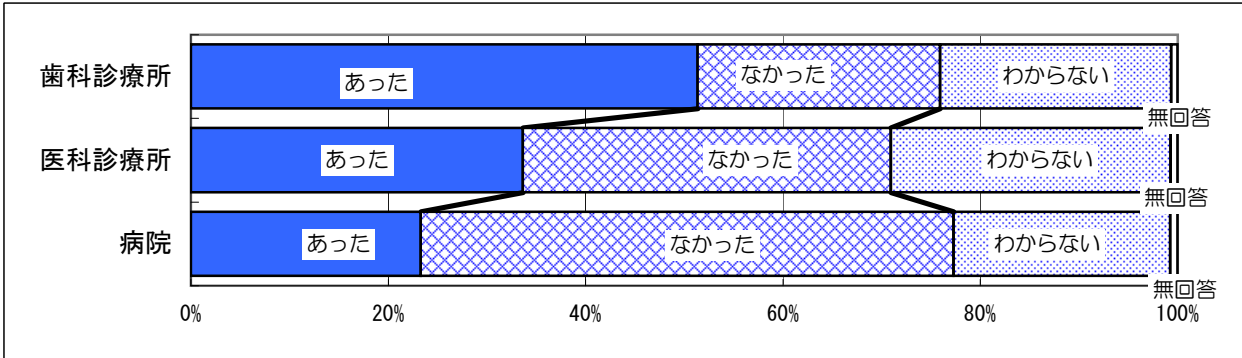
	件数	%
ある	4,667	48.2%
ない	4,217	43.6%
わからない	620	6.4%
無回答	173	1.8%
計	9,677	



【クロス集計】医療機関別

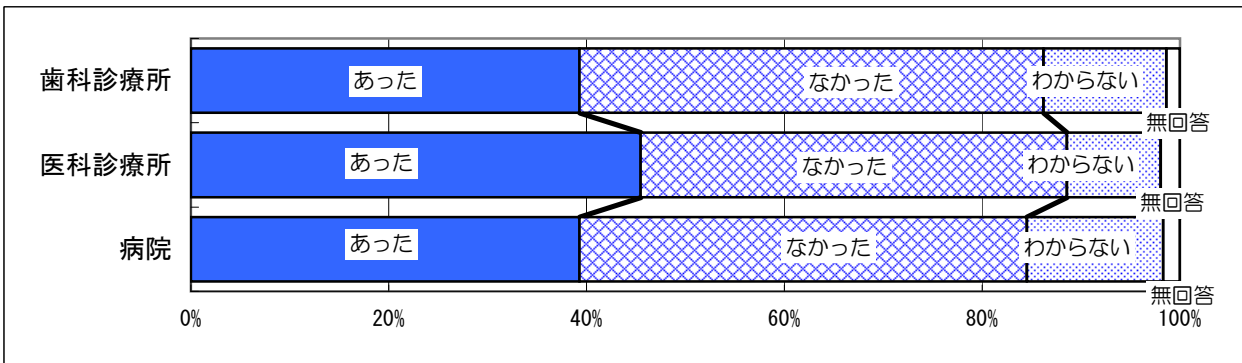
設問1 この半年間に、主に患者の経済的理由から、治療を中断または中止する事例がありましたか

	病院	%	医科診療所	%	歯科診療所	%	計
あった	125	23.3%	2,029	33.6%	1,594	51.3%	3,748
なかった	290	54.0%	2,252	37.3%	764	24.6%	3,306
わからない	118	22.0%	1,711	28.4%	727	23.4%	2,556
無回答	4	0.7%	43	0.7%	20	0.6%	67
計	537		6,035		3,105		9,677



設問2 この半年間に、患者さんから、医療費負担を理由に検査や治療、投薬を断られたことがありますか

	病院	%	医科診療所	%	歯科診療所	%	計
あった	211	39.3%	2,744	45.5%	1,220	39.3%	4,175
なかった	243	45.3%	2,602	43.1%	1,457	46.9%	4,302
わからない	74	13.8%	571	9.5%	386	12.4%	1,031
無回答	9	1.7%	118	2.0%	42	1.4%	169
計	537		6,035		3,105		9,677



設問3 この半年間に、先生の医療施設では患者一部負担金の未収金がありますか

	病院	%	医科診療所	%	歯科診療所	%	計
ある	403	75.0%	2,793	46.3%	1,471	47.4%	4,667
ない	82	15.3%	2,732	45.3%	1,403	45.2%	4,217
わからない	40	7.4%	391	6.5%	189	6.1%	620
無回答	12	2.2%	119	2.0%	42	1.4%	173
計	537		6,035		3,105		9,677

