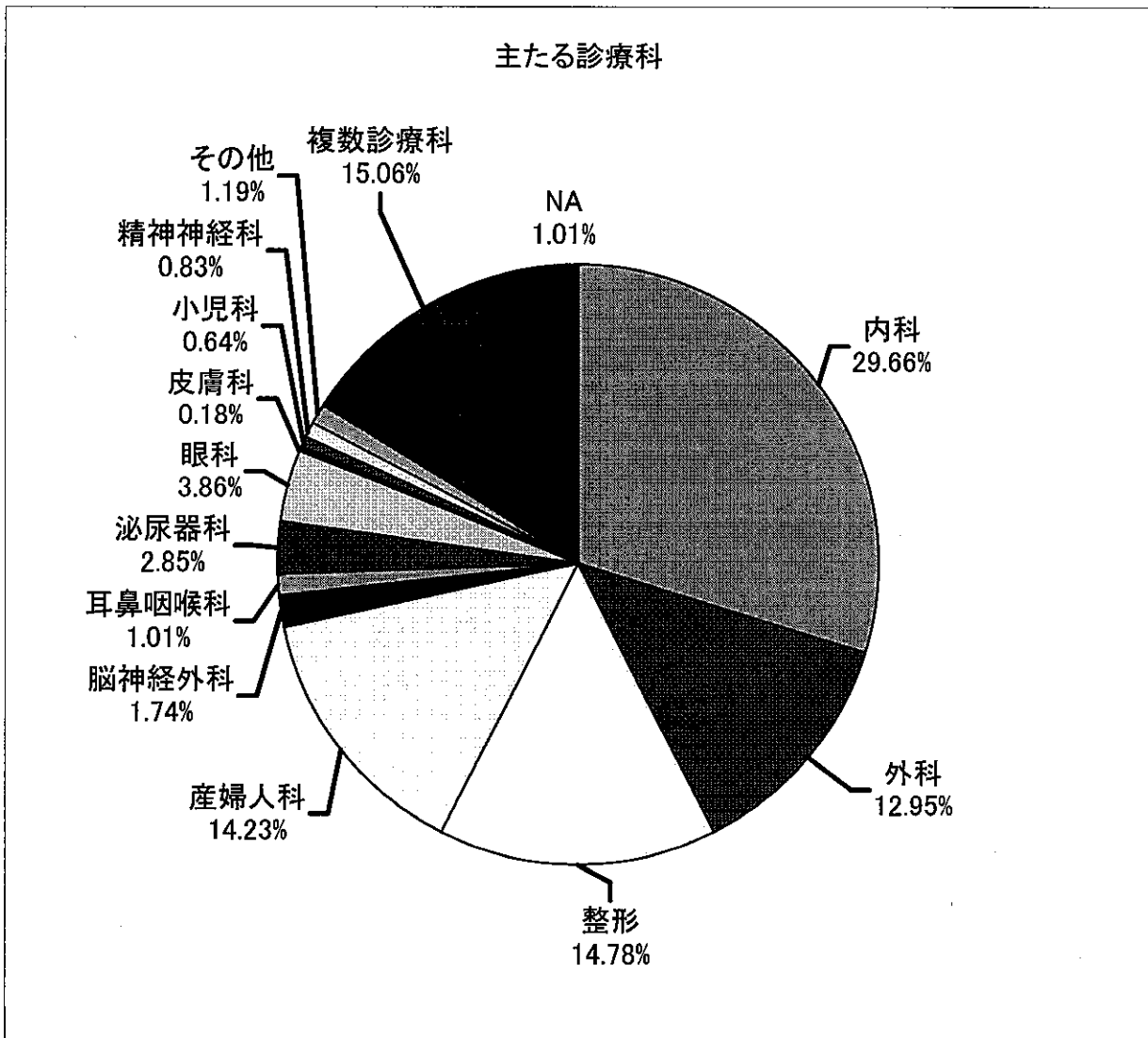


# 有床診アンケート(全国計)

## 1 現状について

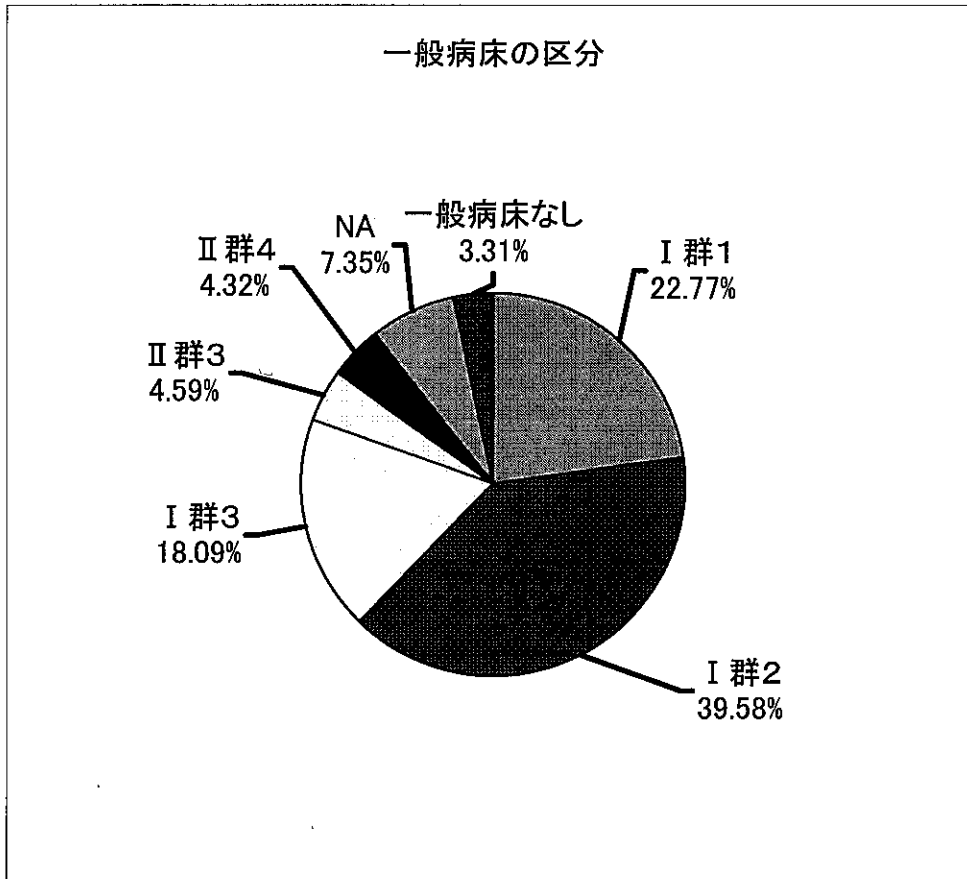
### ①主たる診療科

選択肢	回答数	%
内科	323	29.66
外科	141	12.95
整形	161	14.78
産婦人科	155	14.23
脳神経外科	19	1.74
耳鼻咽喉科	11	1.01
泌尿器科	31	2.85
眼科	42	3.86
皮膚科	2	0.18
小児科	7	0.64
精神神経科	9	0.83
その他	13	1.19
複数診療科	164	15.06
NA	11	1.01
合計	1089	100.00



## ②一般病床の区分

選択肢	回答数	%
I 群 1	248	22.77
I 群 2	431	39.58
I 群 3	197	18.09
II 群 3	50	4.59
II 群 4	47	4.32
NA	80	7.35
一般病床なし	36	3.31
合計	1089	100.00



## ③療養病床の区分

選択肢	回答数	%
1. 療養基本	329	31.70
2. 療養特別	11	1.06
NA	73	7.03
※介護（単独）	63	6.07
療養病床なし	556	53.56
合計	1038	100.00
※介護併用（再	103	9.92

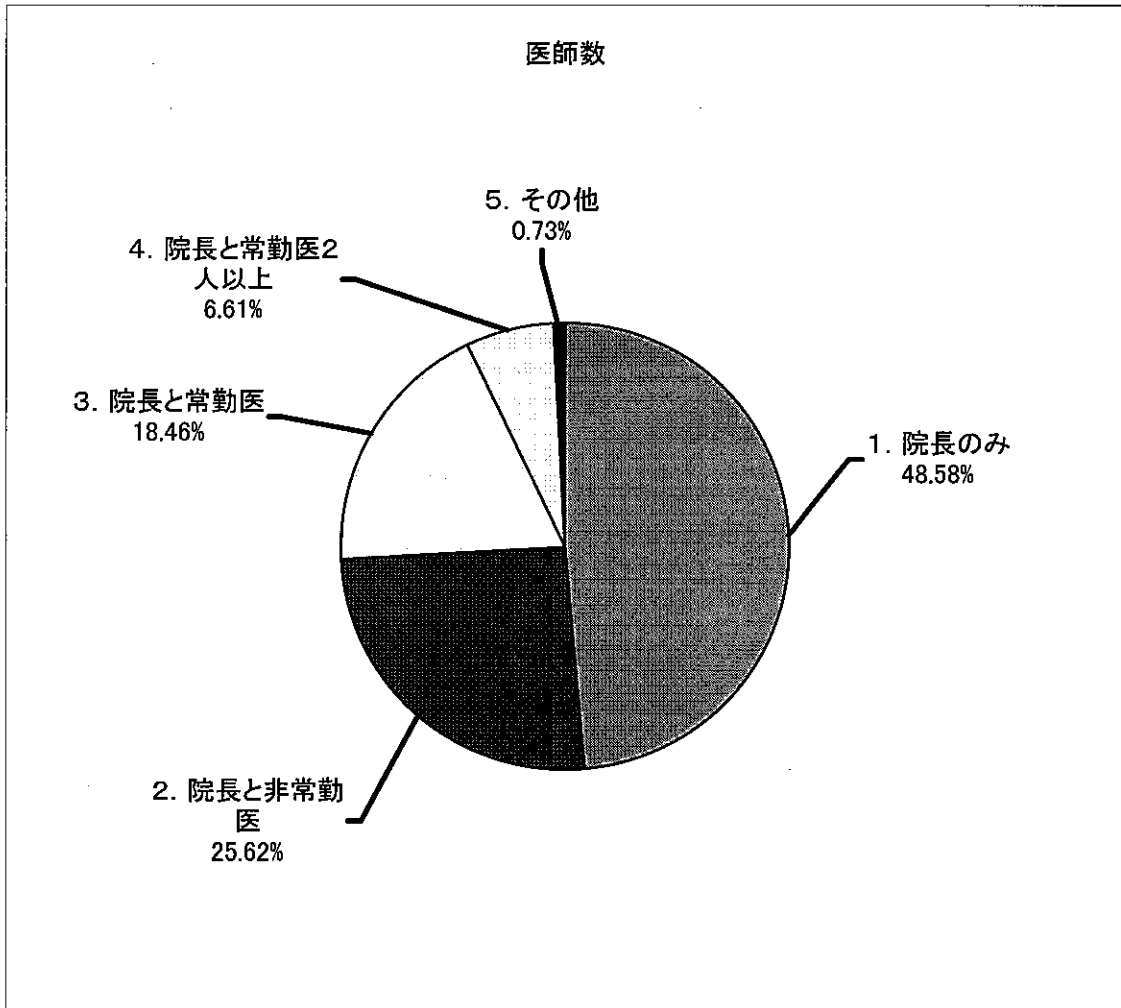
注1) 療養病床の区分は、兵庫・福井(51人)分を除く。

## ④全病床数(医療・介護を問わず)

選択肢	回答数	%
1. 10床以上	893	82.00
2. 10床未満	185	16.99
NA	11	1.01
合計	1089	100.00

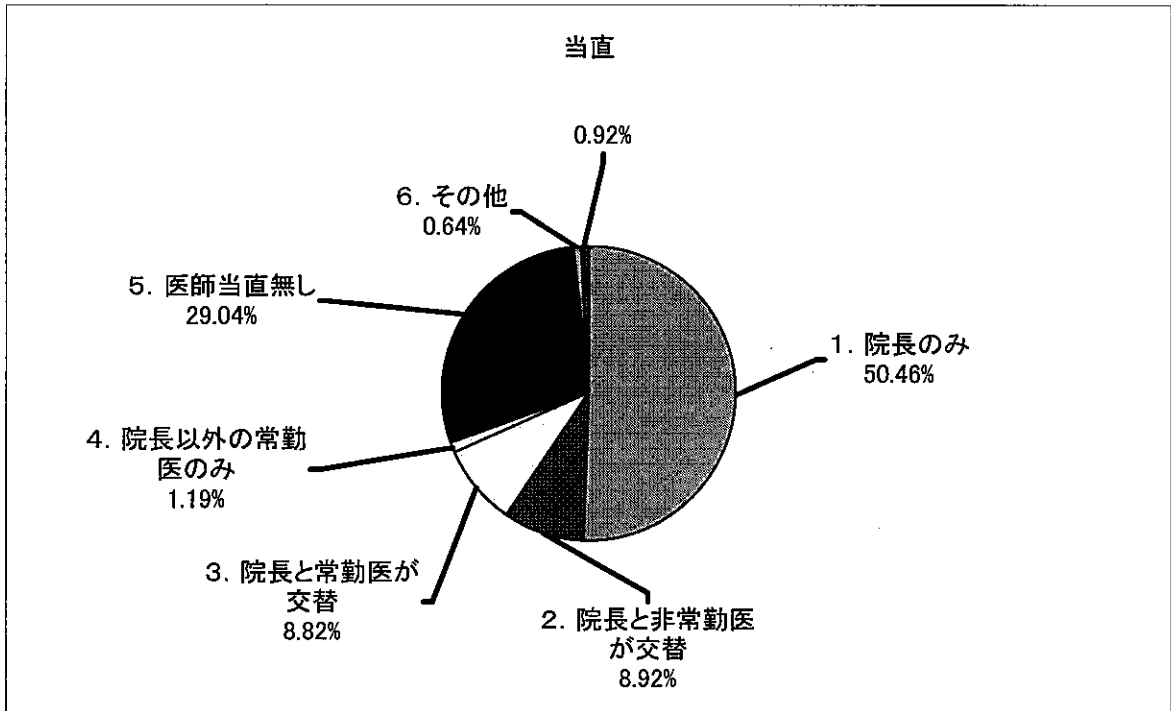
### ⑤ 医師数

選択肢	回答数	%
1. 院長のみ	529	48.58
2. 院長と非常勤	279	25.62
3. 院長と常勤医	201	18.46
4. 院長と常勤医2人以上	72	6.61
5. その他	8	0.73
合計	1089	100.00



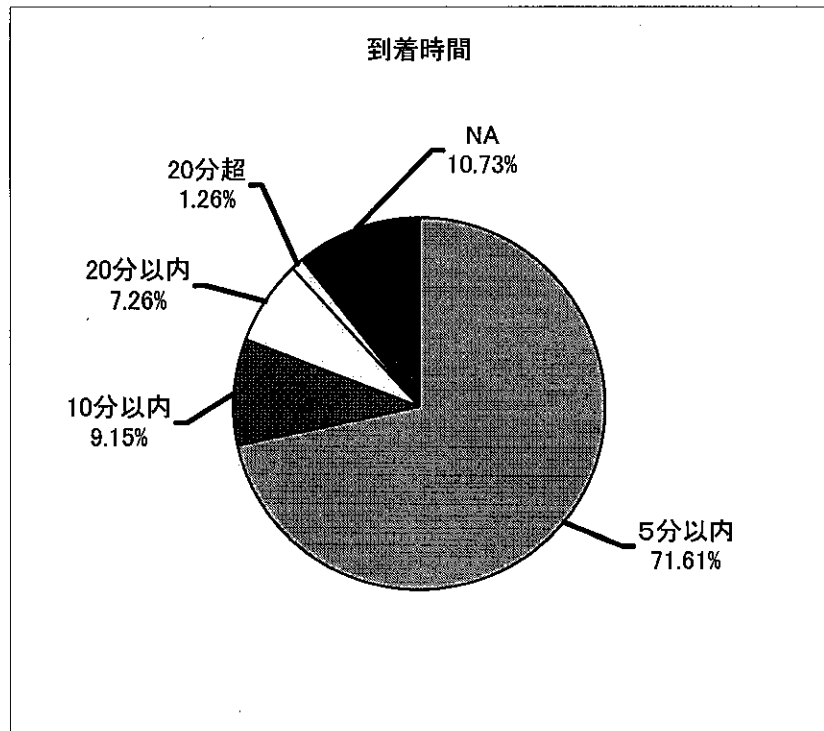
### ⑥ 当直

選択肢	回答数	%
1. 院長のみ	549	50.41
2. 院長と非常勤	97	8.91
3. 院長と常勤医	96	8.82
4. 院長以外の常	13	1.19
5. 医師当直無し	316	29.02
6. その他	7	0.64
NA	10	0.92
合計	1089	100.00



### ⑥-2 医師当直無しの方で、診療所到着可能時間

選択肢	回答数	%
5分以内	227	71.84
10分以内	29	9.18
20分以内	23	7.28
20分超	4	1.27
NA	34	10.76
合計	316	1.00

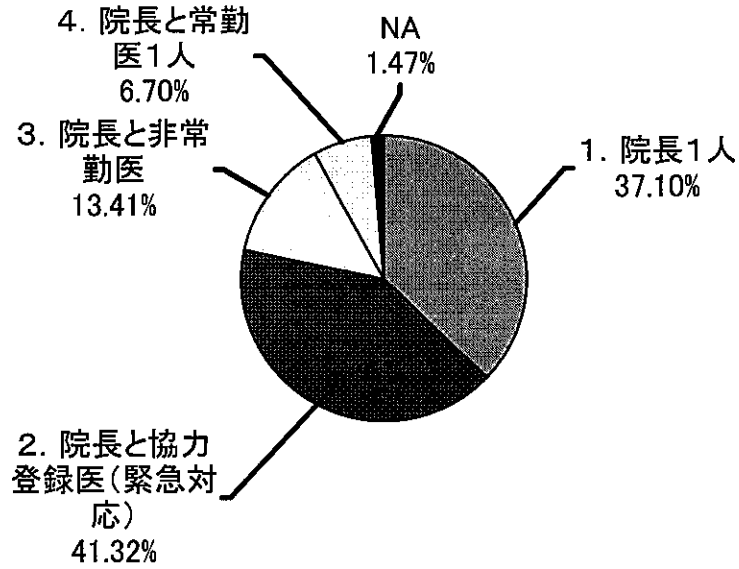


## 2 有床診の見直しについて

### ⑦ 医師数

選択肢	回答数	%
1. 院長1人	404	37.10
2. 院長と協力登	450	41.32
3. 院長と非常勤	146	13.41
4. 院長と常勤医	73	6.70
NA	16	1.47
合計	1089	100.00

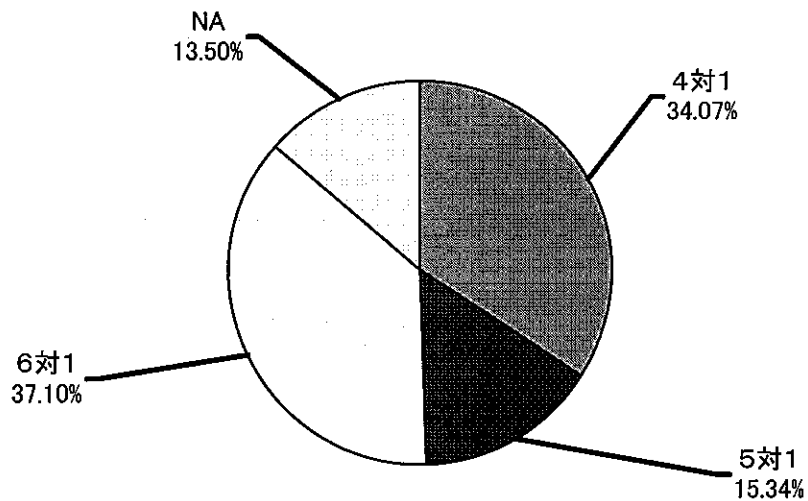
医師数の基準



### ⑧看護職員数の基準

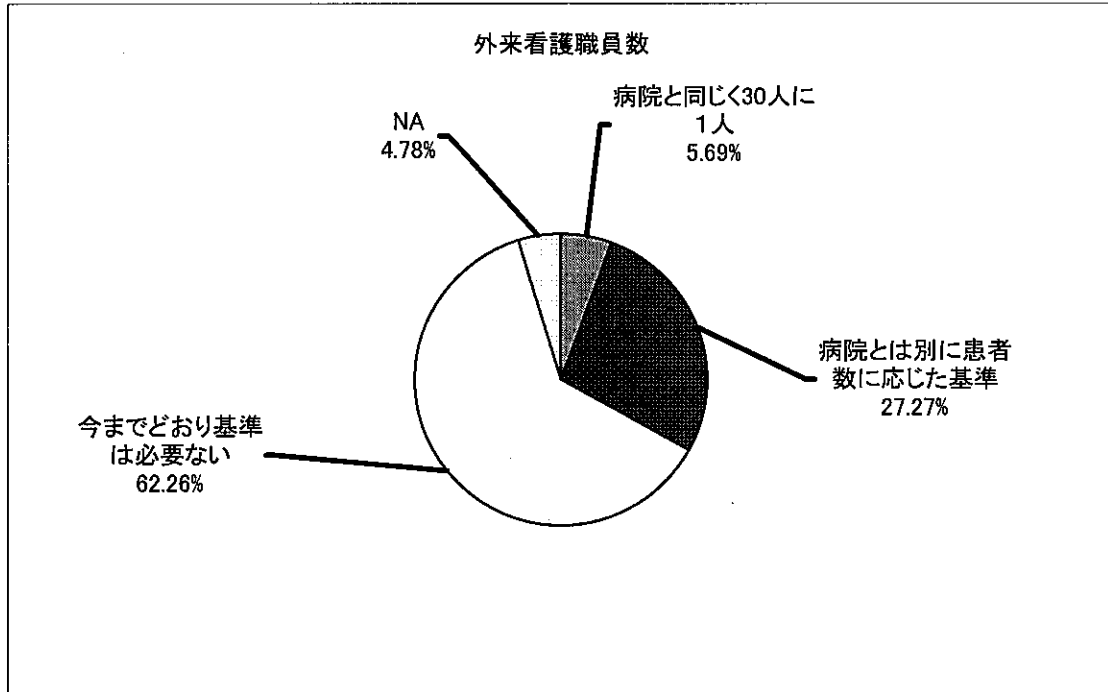
		選択肢	回答数	%
算定母数別	1. 許可 病床数対 比	4対1	146	38.83
		5対1	70	18.62
		6対1	152	40.43
		NA	10	2.66
		合計	376	100%
	2. 入院 患者数対 比	4対1	98	29.61
		5対1	58	17.52
		6対1	163	49.24
		NA	13	3.93
		合計	331	100%
	算定母数 NA	4対1	127	33.51
		5対1	39	10.29
		6対1	89	23.48
		NA	124	32.72
		合計	379	100%
算定母数を無視し た場合	4対1	371	34.07	
	5対1	167	15.34	
	6対1	404	37.10	
	NA	147	13.50	
	合計	1089	100.00	

看護職員数の基準(算定母数を無視した場合)



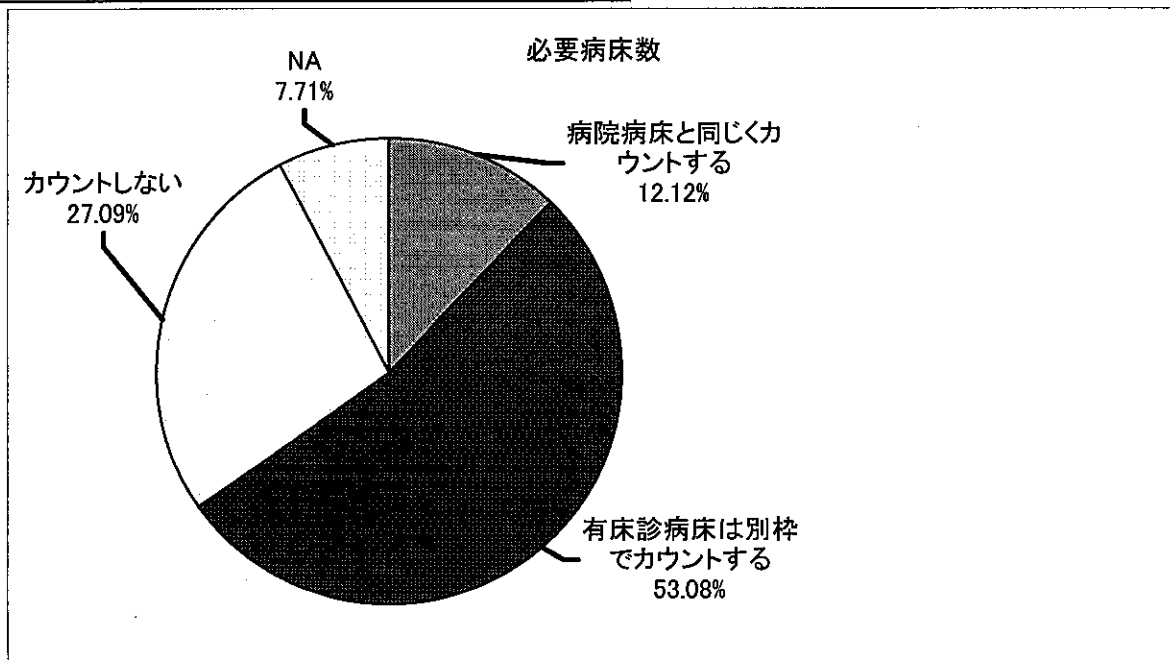
### ⑨ 外来看護師数

選択肢	回答数	%
病院と同じく30人に1人	62	5.69
病院とは別に患者数に応じた基準	297	27.27
今までどおり基準は必要ない	678	62.26
NA	52	4.78
合計	1089	100.00



### ⑩ 必要病床数

選択肢	回答数	%
病院病床と同じくカウントす	132	12.12
有床診病床は別枠でカウント	578	53.08
カウントしない	295	27.09
NA	84	7.71
合計	1089	100.00



返送先協会名 ( ) 協会 FAX 番号 ( )

下記調査項目にご記入の上、上記協会あてに FAX にて 6 月末日までにご送付くださいますようお願いをいたします。

## 有床診アンケート

◎現状についてお尋ねします

### 1、主たる診療科

- ①内科、②外科、③整形外科、④産婦人科、⑤脳神経外科、⑥耳鼻咽喉科
- ⑦泌尿器科、⑧眼科、⑨皮膚科、⑩小児科、⑪精神神経科

### 2、入院基本料区分（該当するものすべてに○をつけてください）

<一般病床>

- ① I 群入院基本料 1、 ② I 群入院基本料 2、 ③ I 群入院基本料 3
- ④ II 群入院基本料 3、 ⑤ II 群入院基本料 4、

<療養病床>

- ①療養病床入院基本料、②療養病床特別入院基本料
- ③介護療養病床

### 3、全病床数（一般、療養、介護を問わず）

- ① 10 床以上、 ② 10 床未満

### 4、医師数

- ① 院長のみ
- ② 院長と非常勤医
- ③ 院長と常勤医
- ④ 院長と常勤医 2 名以上

### 5、当直

- ① 院長のみ
- ② 院長と非常勤医が交替で
- ③ 院長と常勤医が交替で
- ④ 院長以外の常勤医のみ
- ⑤ 医師当直なし。診療所と住宅が別れていて電話等で対応。  
(診療を要する場合、およそ\_\_\_\_\_分で診療所に到着可能)

◎有床診の見直し（入院 4 8 時間制限廃止をふくめ）が検討されています。

有床診として最低限どの程度の基準が必要と思いますか。

次の 3 項目について、どれか 1 つを選んで○をつけてください

### 1、医師数

- ① 院長 1 人でよい
- ② 院長と協力登録医（院長不在時や救急時に対応）
- ③ 院長と非常勤医（週に 1～2 回ほど診療に当たる）



④ 院長の他に常勤医 1 人

註) 協力登録医とは入院患者を 24 時間診療できる体制をとるため、予め定める近隣の病院または診療所の医師

2、看護師等（准看護師を含む）の数

- i 算定母数 ① 許可病床数  
② 入院患者数（直近 1 年間の平均）

ii 算定母数に対する看護師等の数

- ① 4 : 1  
② 5 : 1  
③ 6 : 1

iii 外来の看護師等について

- ① 病院と同じく患者 30 人につき 1 名が必要  
② 病院とは同じでなくても、患者数に応じた基準が必要  
③ 今まで通り基準は必要ない

3、地域医療計画の必要病床数と関係

- ① 病院病床と同じくカウントする  
② 有床診病床は別枠としてカウントする  
③ カウントしない

◎そのほか先生のご意見をお聞かせください