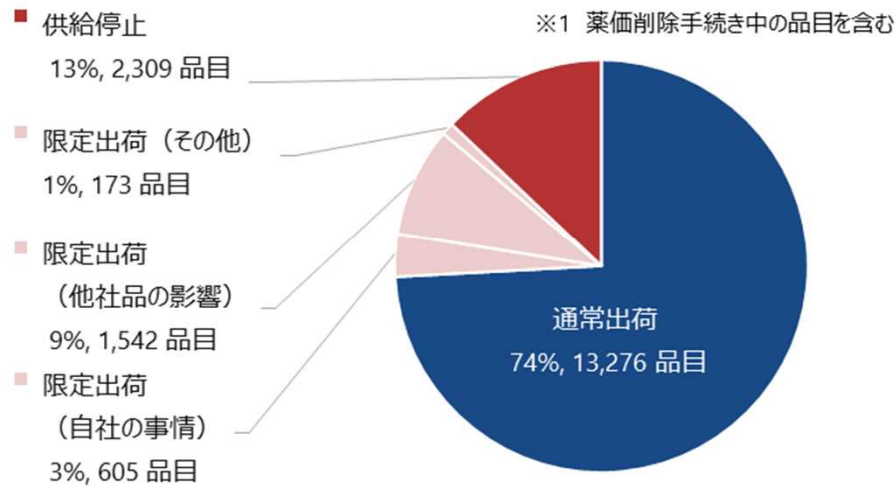


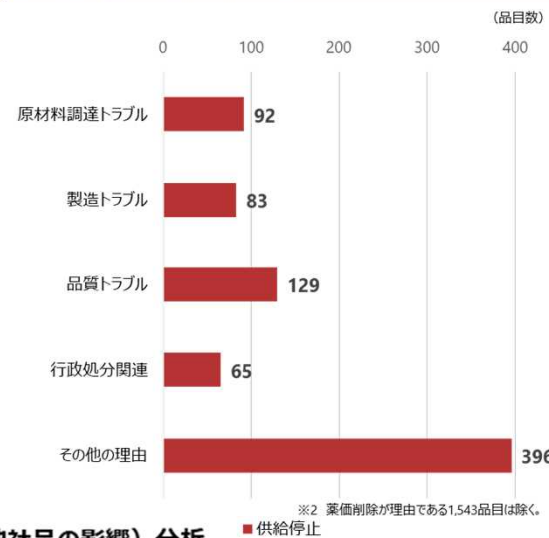
医療用医薬品供給情報緊急調査事業概要（1月分）

- 製造販売業者の対応状況については、調査対象18,612品目に対し、17,905品目の回答を得た。
- 結果としては、**限定出荷・供給停止が合計26%**（4,629品目）であり、限定出荷の要因としては「**他社品の影響**」による**ものが最多**であった。

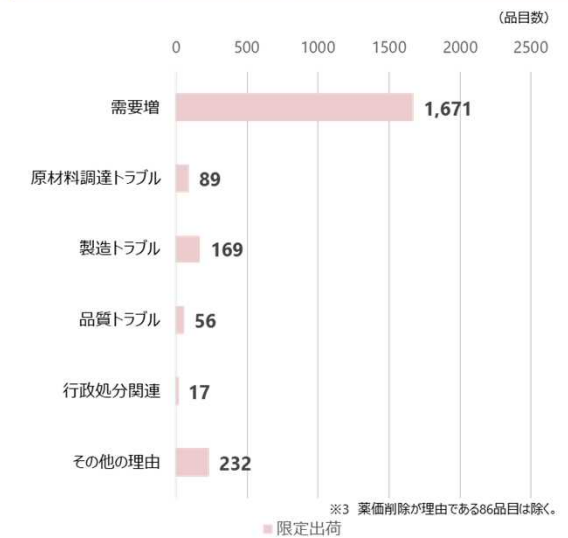
1 医薬品全体の対応状況 ※1



1-1 供給停止の理由 ※2



1-2 限定出荷の理由 ※3



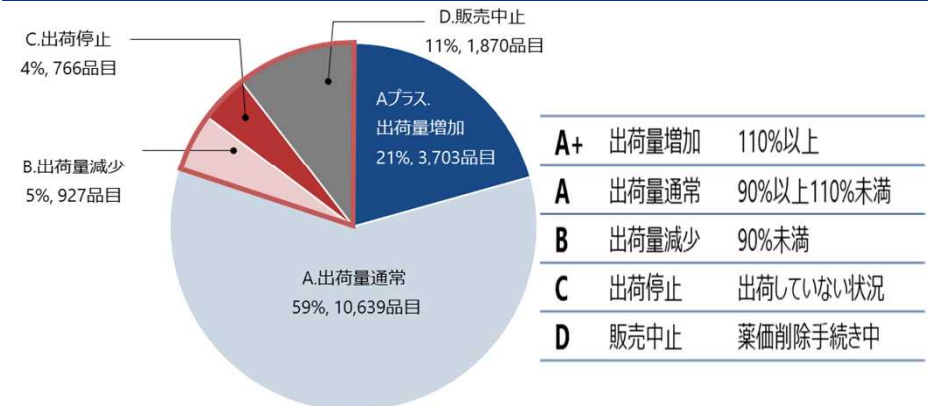
カテゴリー別：「供給停止」、「限定出荷」の割合

| 2024年1月調査結果 | 供給停止 | | 限定出荷 | |
|-------------|-------|------|-------|------|
| | 銘柄数 | 構成比 | 銘柄数 | 構成比 |
| 先発品 | 106 | 5% | 110 | 5% |
| 長期収載品 ※ | 48 | 2% | 141 | 6% |
| 後発品 | 1,665 | 72% | 1,634 | 70% |
| その他の医薬品 ※ | 490 | 21% | 435 | 19% |
| 合計 | 2,309 | 100% | 2,320 | 100% |

カテゴリー別：限定出荷の要因（自社事情、他社品の影響）分析

| 2024年1月調査結果 | 限定出荷 | | | | | | | |
|-------------|-------|------|--------|------|-----|------|-------|------|
| | 自社の事情 | | 他社品の影響 | | その他 | | 合計 | |
| 先発品 | 45 | 7% | 41 | 3% | 24 | 14% | 110 | 5% |
| 長期収載品 ※ | 31 | 5% | 105 | 7% | 5 | 3% | 141 | 6% |
| 後発品 | 393 | 65% | 1,160 | 75% | 81 | 47% | 1,634 | 70% |
| その他の医薬品 ※ | 136 | 22% | 236 | 15% | 63 | 36% | 435 | 19% |
| 合計 | 605 | 100% | 1,542 | 100% | 173 | 100% | 2,320 | 100% |

2 医薬品全体の出荷量の状況



| | | |
|----|-------|-------------|
| A+ | 出荷量増加 | 110%以上 |
| A | 出荷量通常 | 90%以上110%未満 |
| B | 出荷量減少 | 90%未満 |
| C | 出荷停止 | 出荷していない状況 |
| D | 販売中止 | 薬価削除手続き中 |